



ТЕРРИТОРИАЛЬНЫЙ ОРГАН
ФЕДЕРАЛЬНОЙ СЛУЖБЫ
ГОСУДАРСТВЕННОЙ СТАТИСТИКИ
ПО ЛИПЕЦКОЙ ОБЛАСТИ

КОЛИЧЕСТВО ХОЗЯЙСТВУЮЩИХ СУБЪЕКТОВ СТАТИСТИЧЕСКОГО РЕГИСТРА

на 1 марта 2024 года

СОДЕРЖАНИЕ

Распределение хозяйствующих субъектов по организационно-правовым формам	3
Количество предприятий и организаций по видам экономической деятельности	5
Количество предприятий и организаций по муниципальным образованиям	6
Количество индивидуальных предпринимателей по видам экономической деятельности	7
Количество индивидуальных предпринимателей по муниципальным образованиям	8
Распределение предприятий и организаций по формам собственности	9
Демография организаций по видам экономической деятельности	10
Коэффициент рождаемости организаций	11
Коэффициент официальной ликвидации организаций	12

РАСПРЕДЕЛЕНИЕ ХОЗЯЙСТВУЮЩИХ СУБЪЕКТОВ ПО ОРГАНИЗАЦИОННО-ПРАВОВЫМ ФОРМАМ

на 1 марта

ЛИПЕЦКСТАТ

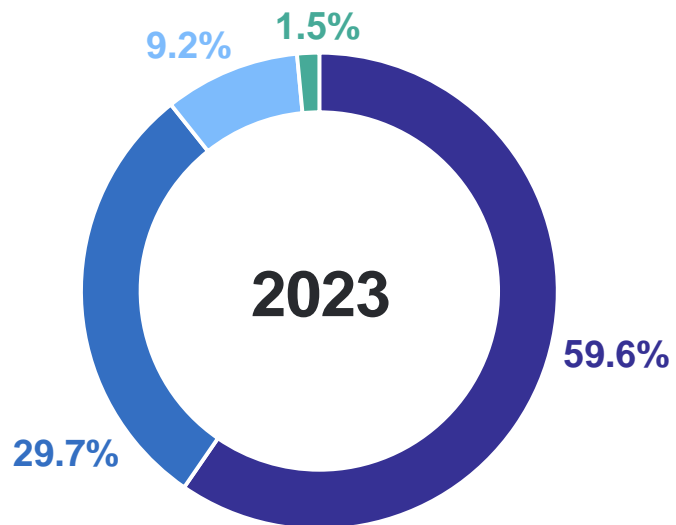
Всего по данным государственной
регистрации

2024 г.

46 425 единиц

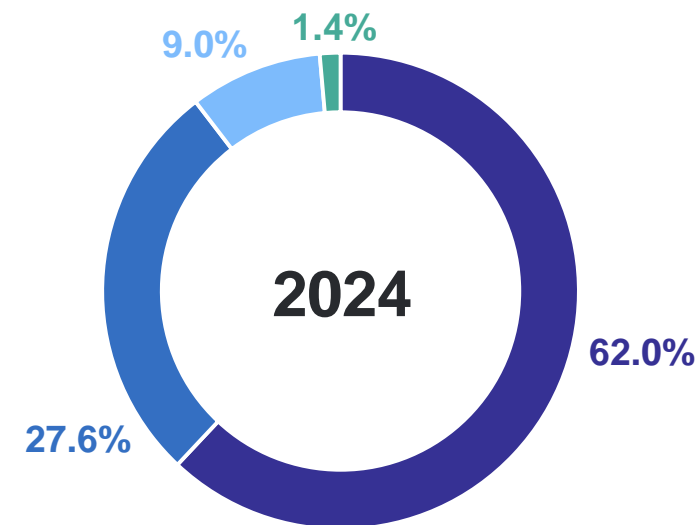
В % к количеству единиц
на 1 марта 2023 г.

101.8%



● Граждане, занимающиеся коммерческой деятельностью

● Граждане, занимающиеся некоммерческой деятельностью



● Юридические лица, являющиеся коммерческими организациями

● Организации, созданные без прав юридического лица

РАСПРЕДЕЛЕНИЕ ХОЗЯЙСТВУЮЩИХ СУБЪЕКТОВ ПО ОРГАНИЗАЦИОННО-ПРАВОВЫМ ФОРМАМ

на 1 марта, единиц

ЛИПЕЦКСТАТ

Всего по данным государственной
регистрации

2024 г.

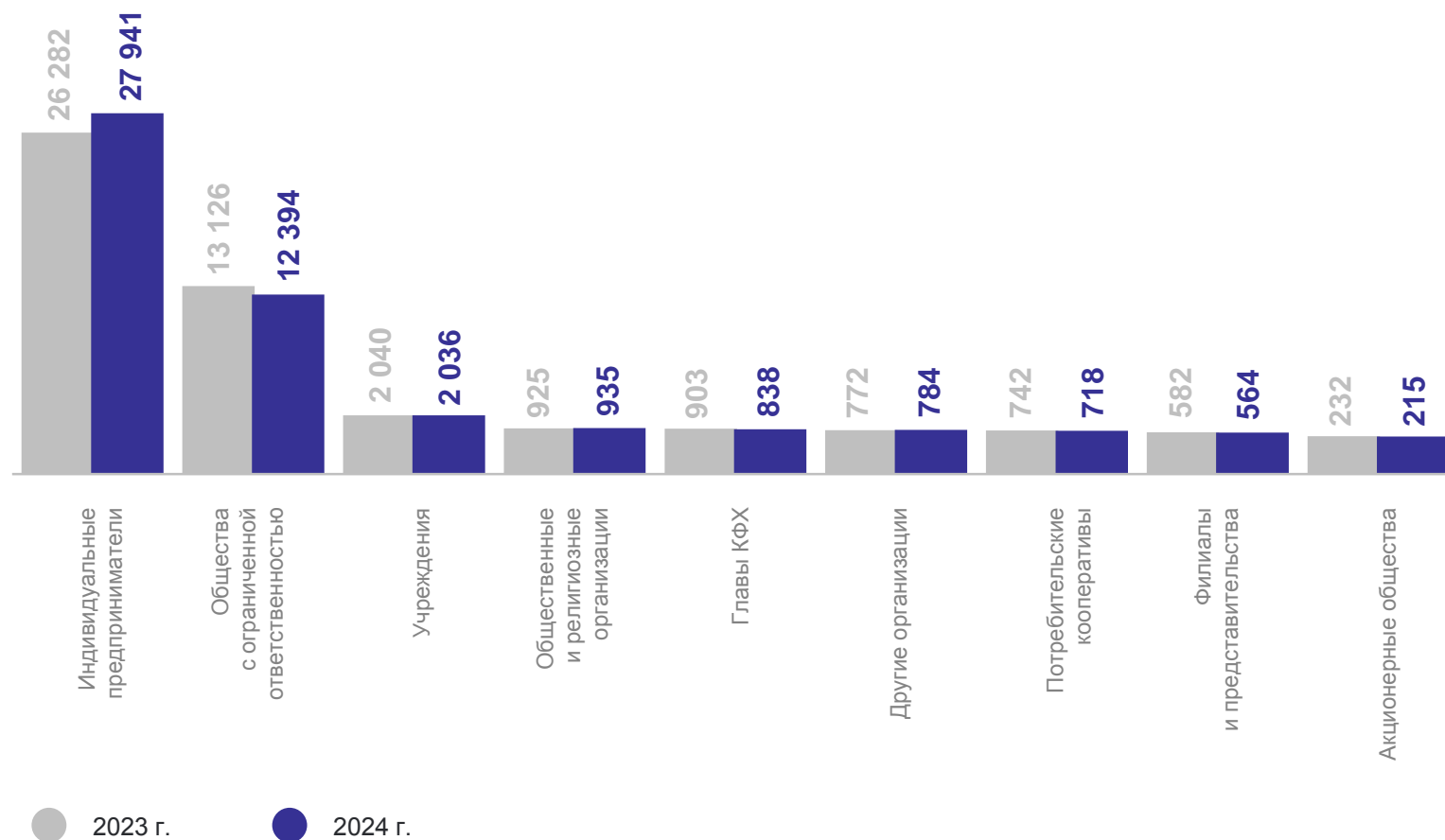
46 425

2023 г.

45 604

В % к количеству единиц
на 1 марта 2023 г.

101.8%



КОЛИЧЕСТВО ПРЕДПРИЯТИЙ И ОРГАНИЗАЦИЙ* ПО ВИДАМ ЭКОНОМИЧЕСКОЙ ДЕЯТЕЛЬНОСТИ

на 1 марта, единиц

ЛИПЕЦКСТАТ

Всего по данным государственной регистрации

2024 г.

17 646

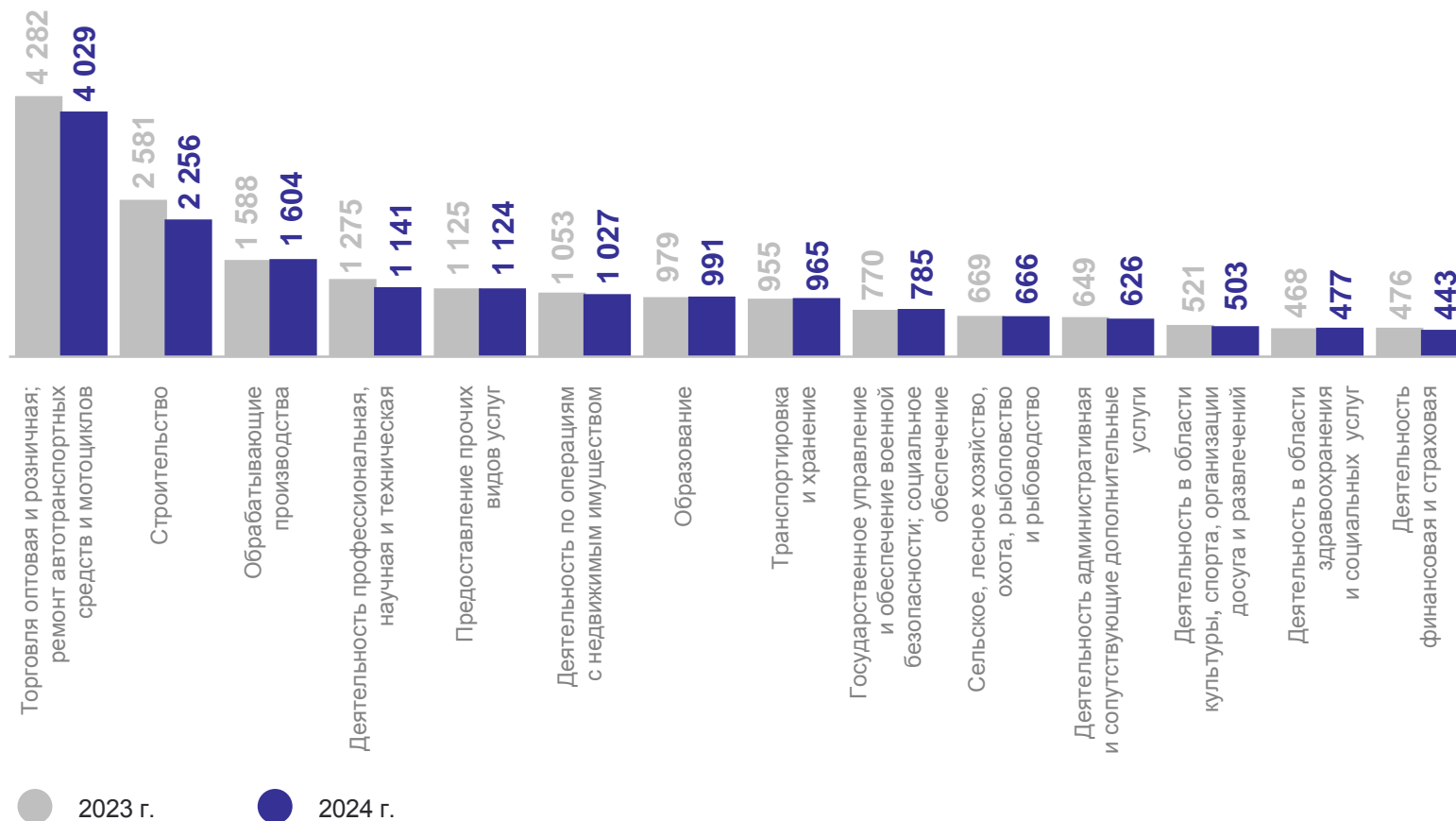
2023 г.

18 419

В % к количеству единиц на 1 марта 2023 г.

95.8%

Виды экономической деятельности с наибольшими значениями



* Предприятия и организации, включая филиалы и представительства ЮЛ.

КОЛИЧЕСТВО ПРЕДПРИЯТИЙ И ОРГАНИЗАЦИЙ* ПО МУНИЦИПАЛЬНЫМ ОБРАЗОВАНИЯМ

на 1 марта, единиц

ЛИПЕЦКСТАТ

Городские округа

2024 г.

2023 г.

город Липецк

11 518

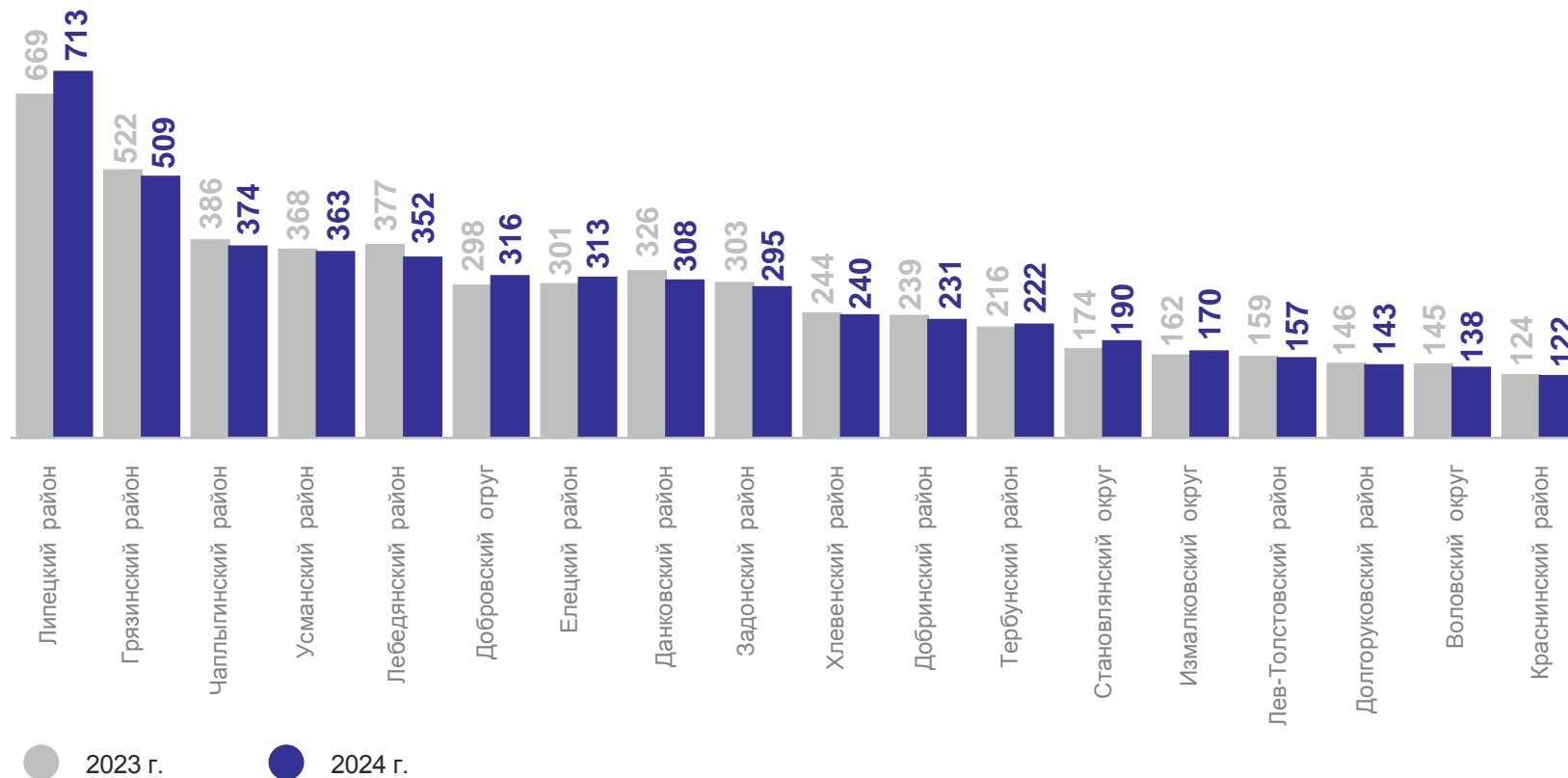
12 280

город Елец

972

980

Муниципальные районы и округа



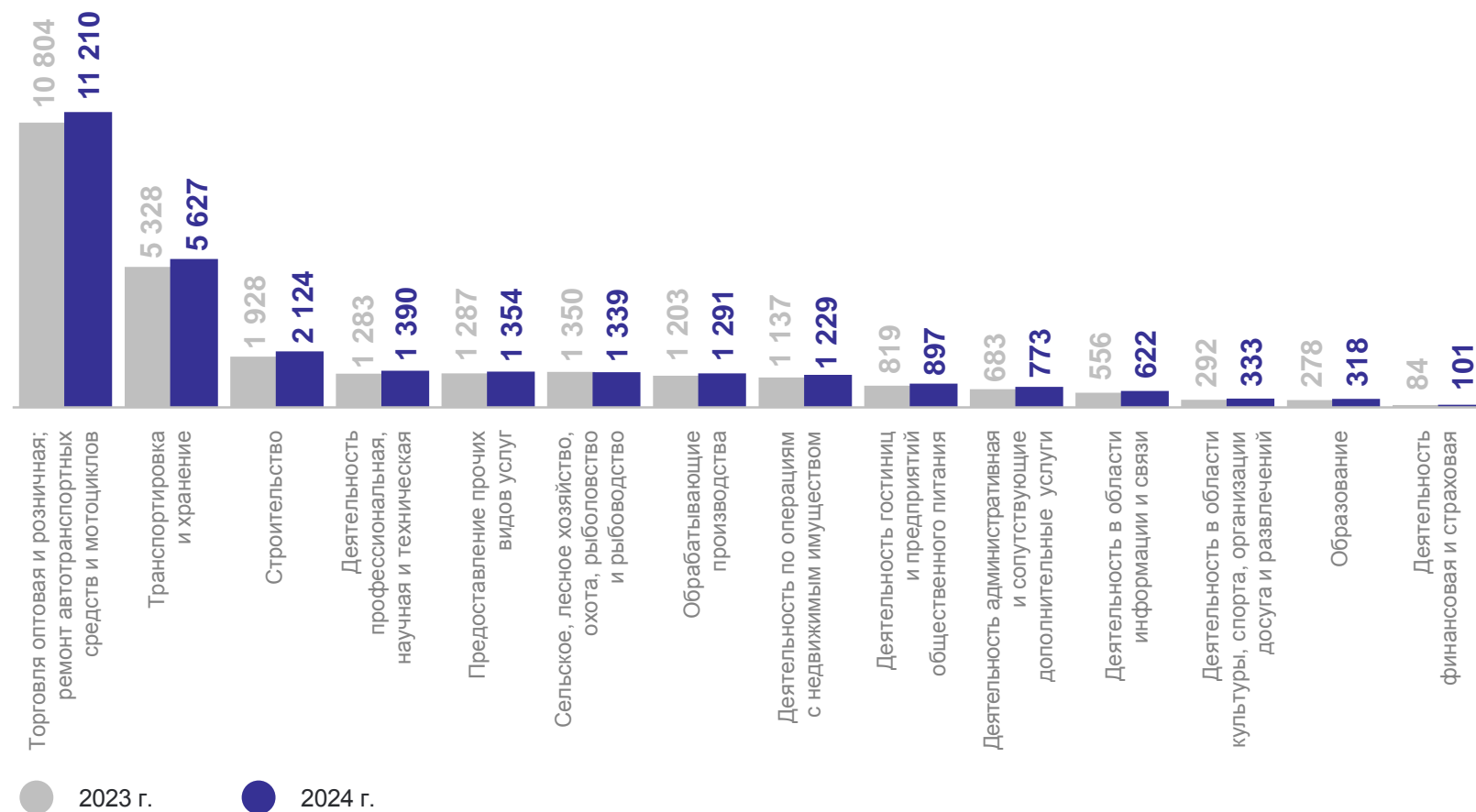
* Предприятия и организации, включая филиалы и представительства ЮЛ.

КОЛИЧЕСТВО ИНДИВИДУАЛЬНЫХ ПРЕДПРИНИМАТЕЛЕЙ* ПО ВИДАМ ЭКОНОМИЧЕСКОЙ ДЕЯТЕЛЬНОСТИ

на 1 марта, единиц

ЛИПЕЦКСТАТ

Виды экономической деятельности с наибольшими значениями



Всего по данным государственной регистрации

2024 г.

28 779

2023 г.

27 185

В % к количеству единиц на 1 марта 2023 г.

105.9%

* Индивидуальные предприниматели, включая глав крестьянских(фермерских) хозяйств.

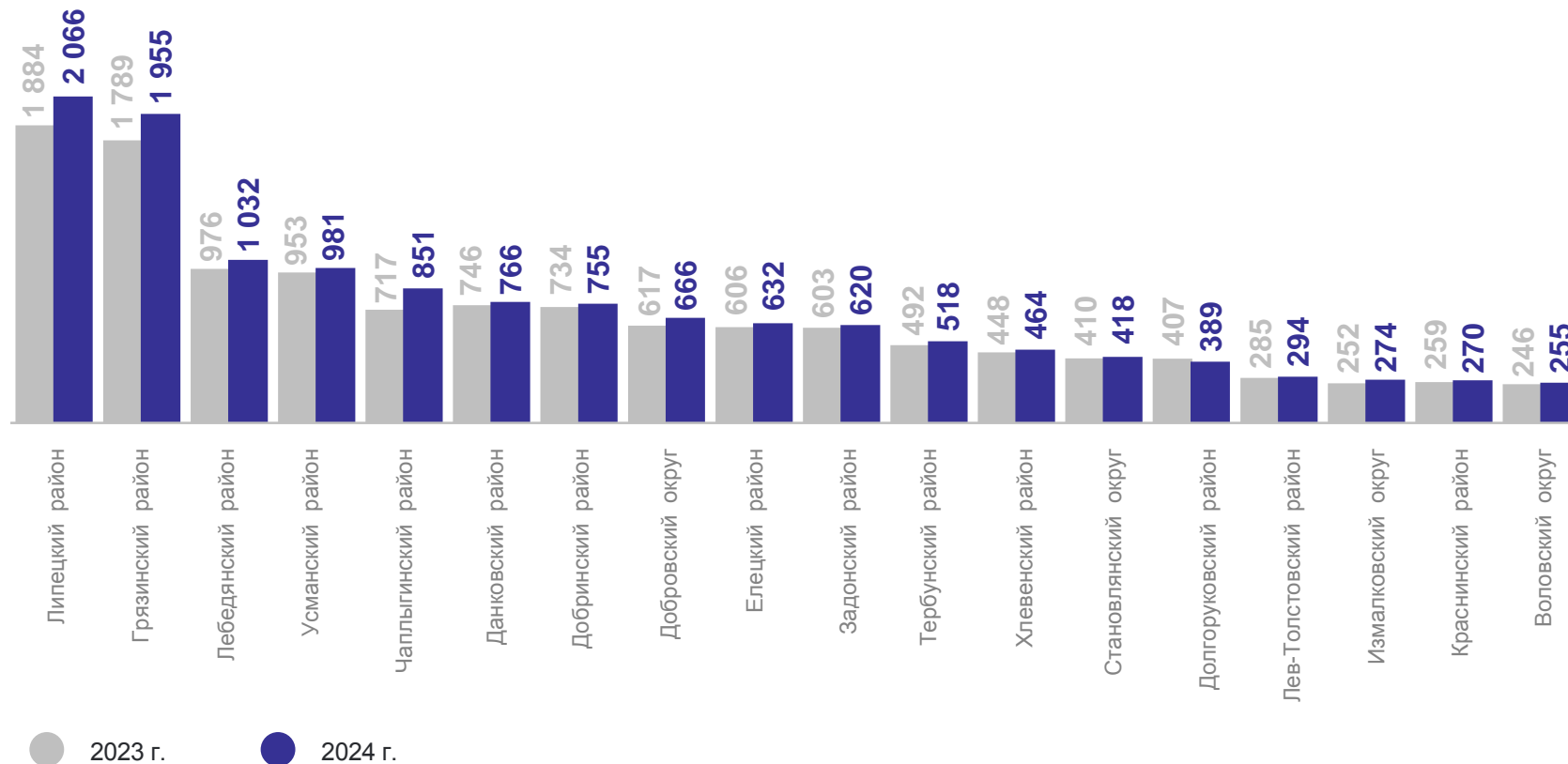
КОЛИЧЕСТВО ИНДИВИДУАЛЬНЫХ ПРЕДПРИНИМАТЕЛЕЙ* ПО МУНИЦИПАЛЬНЫМ ОБРАЗОВАНИЯМ

на 1 марта, единиц

ЛИПЕЦКСТАТ

Муниципальные районы и округа

Городские округа	
2024 г.	2023 г.
город Липецк	
13 379	12 634
город Елец	
2 194	2 127



* Индивидуальные предприниматели, включая глав крестьянских(фермерских) хозяйств.

РАСПРЕДЕЛЕНИЕ ПРЕДПРИЯТИЙ И ОРГАНИЗАЦИЙ* ПО ФОРМАМ СОБСТВЕННОСТИ

на 1 марта

ЛИПЕЦКСТАТ

Всего по данным государственной регистрации

Российская
собственность

17 448 единиц

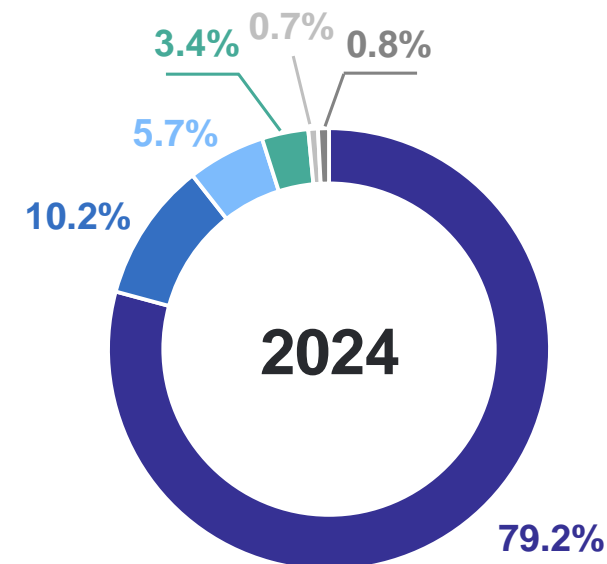
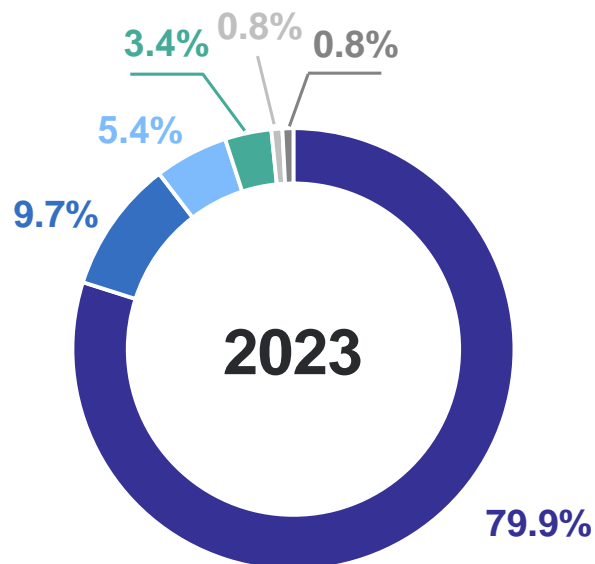
Иностранная
и совместная
собственность

198 единиц

В % к количеству единиц
на 1 марта 2023 г.

95.9%

86.1%



- Частная собственность
- Муниципальная собственность
- Собственность общественных и религиозных организаций (объединений)
- Государственная собственность
- Иностранная собственность
- Прочие

* Предприятия и организации, включая филиалы и представительства ЮЛ.

ДЕМОГРАФИЯ ОРГАНИЗАЦИЙ ПО ВИДАМ ЭКОНОМИЧЕСКОЙ ДЕЯТЕЛЬНОСТИ

за январь – февраль 2024 г.

Всего по данным государственной регистрации



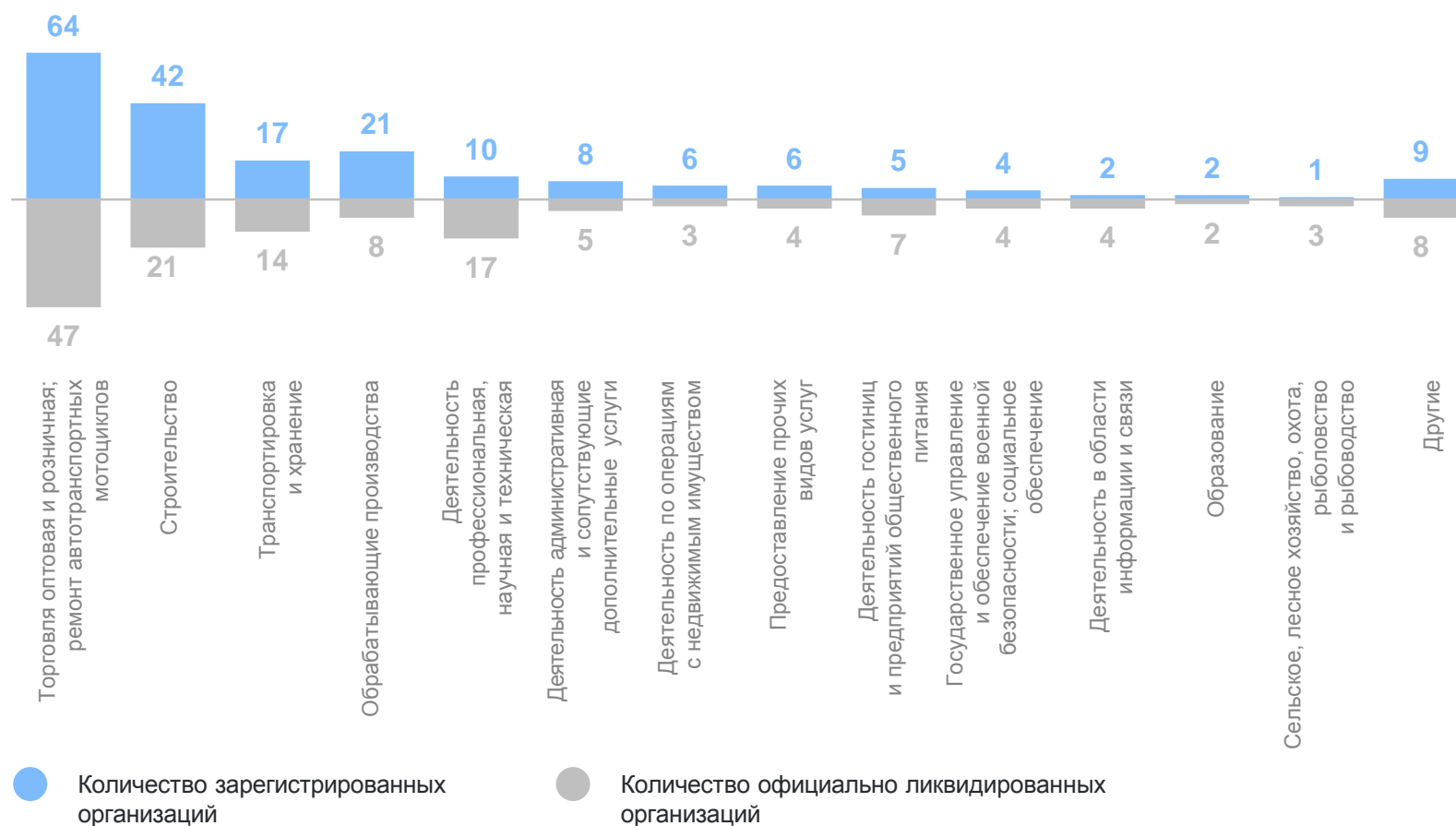
Зарегистрировано

197 единиц



Ликвидировано

147 единиц



КОЭФФИЦИЕНТ РОЖДАЕМОСТИ ОРГАНИЗАЦИЙ*

на 1000 организаций

ЛИПЕЦКСТАТ

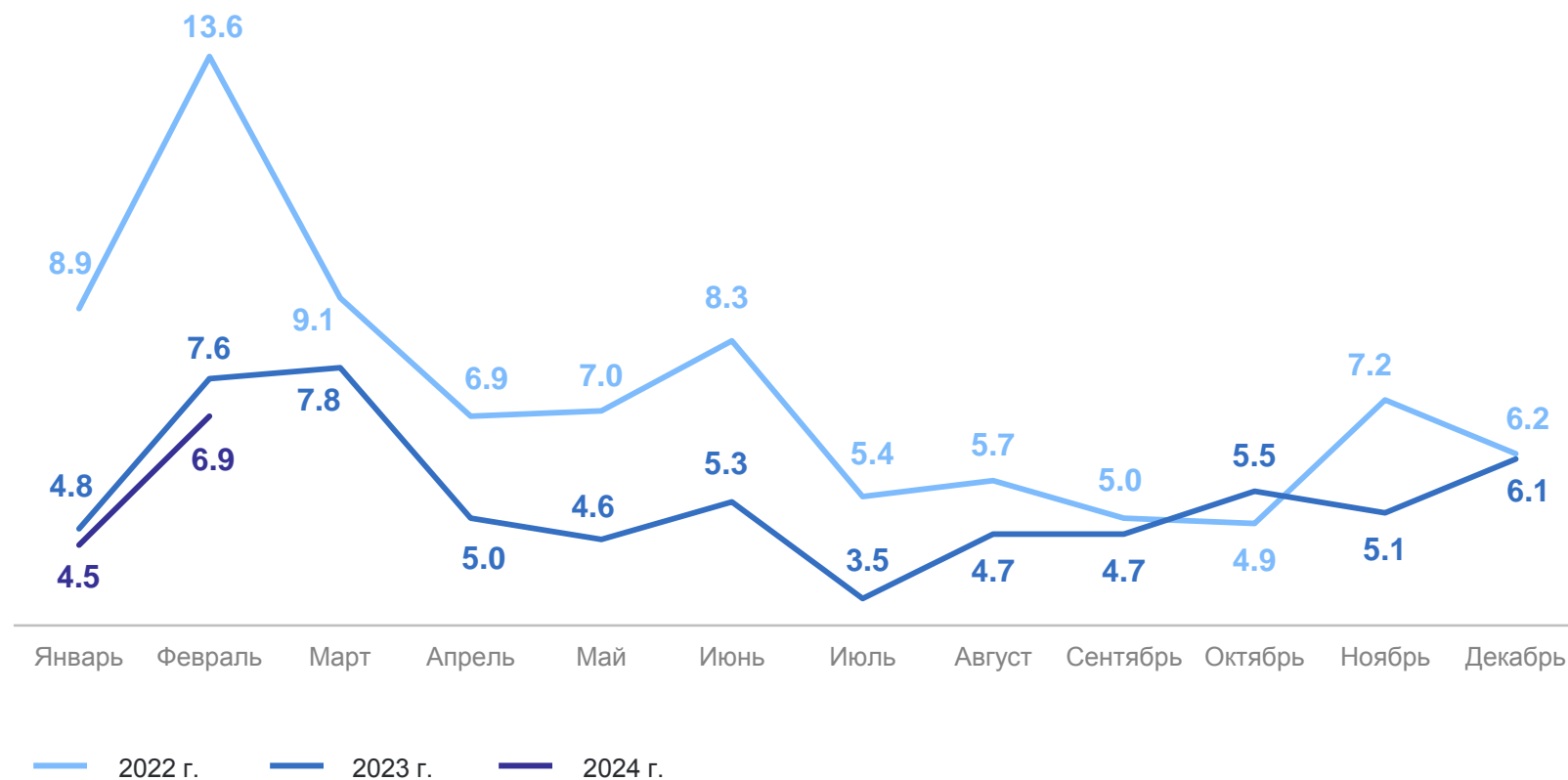
Февраль 2024 г. Февраль 2023 г.

6.9‰

7.6‰

В % к соответствующему
периоду предыдущего года

90.8%



* Отношение количества зарегистрированных за отчетный период организаций к среднему количеству организаций, учтённых в Статрегистре Росстата, выраженное в промилле.

КОЭФФИЦИЕНТ ОФИЦИАЛЬНОЙ ЛИКВИДАЦИИ ОРГАНИЗАЦИЙ* на 1000 организаций

ЛИПЕЦКСТАТ

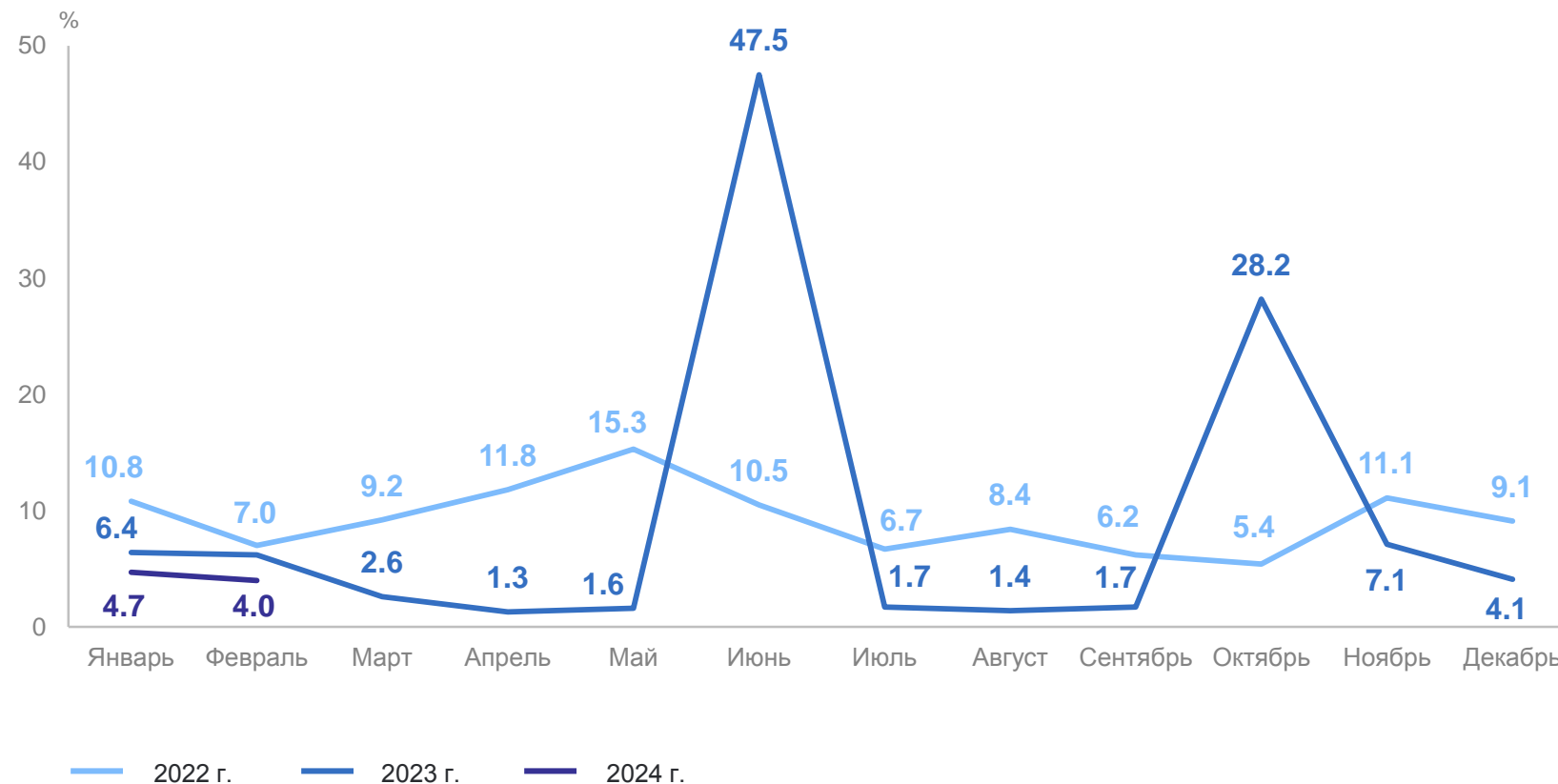
Февраль 2024 г. Февраль 2023 г.

4.0‰

6.2‰

В % к соответствующему
периоду предыдущего года

64.5%



* Отношение количества официально ликвидированных за отчетный период организаций к среднему количеству организаций, учтённых в Статрегистре Росстата, выраженное в промилле.